

PROSESUR PENGUSULAN KEGIATAN PENELITIAN DAN PENGABDIAN KEPADA MASYARAKAT SECARA ONLINE

1. Akses Aplikasi

Untuk dapat mengakses aplikasi dibutuhkan aplikasi browser (Chrome, Mozilla Firefox). Aplikasi dapat diakses pada laman : <http://litabmas.respati.ac.id/proposal>

2. Login

Login merupakan merupakan pengisian *User Name* dan *Password*, sebagai sistem keamanan yang digunakan untuk mengakses aplikasi. Untuk dapat mengakses aplikasi isilah *User Name* dengan NIK Dosen dan *Password* dengan NIK Dosen. Seperti pada gambar berikut ini.

The screenshot shows a web interface for login. At the top left, there is a blue header with the text 'i-PPM' and a hamburger menu icon. The main content area is white and contains a 'Login' form. The form has two input fields: 'User Name' and 'Password'. Below the 'Password' field is a 'Remember me' checkbox. At the bottom of the form is a blue 'Login' button. Two green callout boxes with arrows pointing to the 'User Name' and 'Password' fields contain the text 'Isi dengan NIK Dosen'.

3. Logout

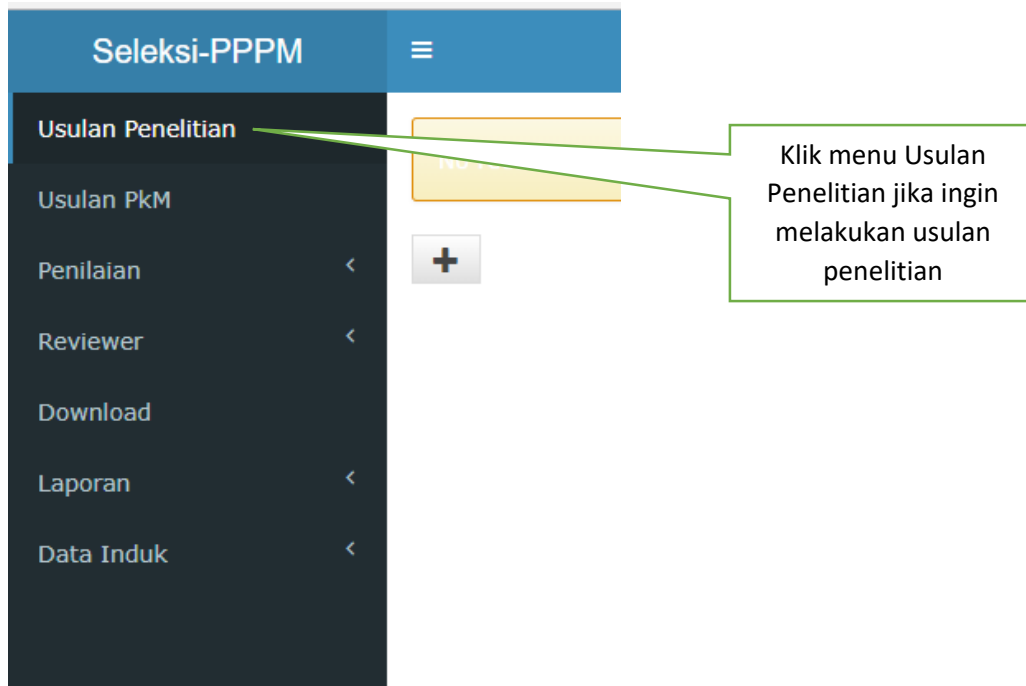
Logout digunakan apabila pengguna ingin keluar dari aplikasi. Logout dilakukan dengan meng "Klik" icon "user" Pada pojok kiri atas, sesaat akan muncul tampilan sebagai berikut



Prosedur usulan Penelitian

Adapun tahapan dalam usulan penelitian adalah sebagai berikut:

1. Pilih Menu Usulan Penelitian



2. Pilih tanda “+”, untuk pengajuan usulan baru



3. Langkah selanjutnya adalah pengisian data usulan penelitian, data penelitian disesuaikan dengan proposal. Pada tahapan ini dosen peneliti wajib mengisi formulir penelitian termasuk lampiran proposal dan lembar pengisian dalam format ***.doc** atau ***.docx**. Seperti gambar berikut ini.

The screenshot shows a web browser window with the URL `litabmas.respati.ac.id/proposal/usulan_penelitianadd.php`. The page title is 'Seleksi-PPPM'. On the left is a dark sidebar with menu items: 'Usulan Penelitian', 'Usulan PkM', 'Penilaian', 'Reviewer', 'Download', 'Laporan', and 'Data Induk'. The main content area displays a form for adding a new research proposal. The form fields are: 'Tahun Akademik' (Please select), 'tgl pengusulan' (tgl pengusulan), 'Fakultas' (Please select), 'Program Studi' (Please select), 'Dosen *' (Please select), 'skim penelitian *' (Please select), 'Judul Penelitian *' (Judul Penelitian), and 'Abstrak *' (Abstrak).

Status peneliti

Anggota 1

Anggota 2

Anggota Mahasiswa

Besar Dana (Rp.)

Kesesuain matakuliah

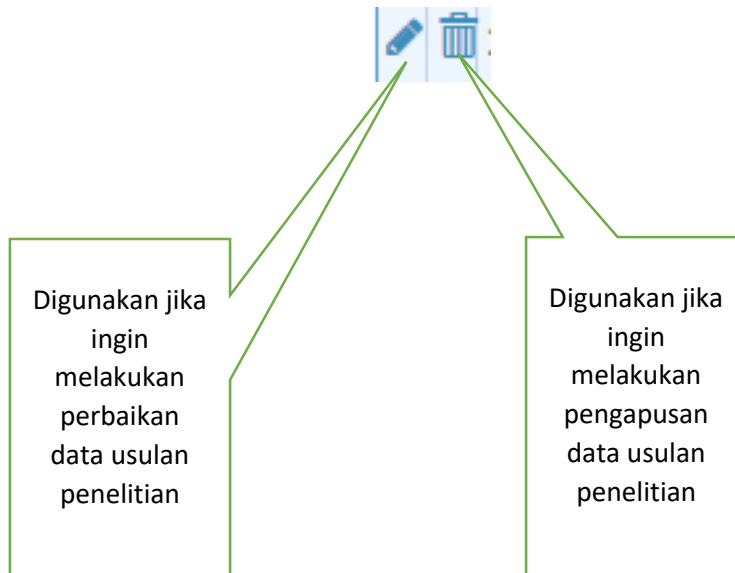
Awal Kegiatan (mm-yyyy) *

Akhir Kegiatan (mm-yyyy) *

Lamp. Proposal

Lamp. Lembar pengesahan

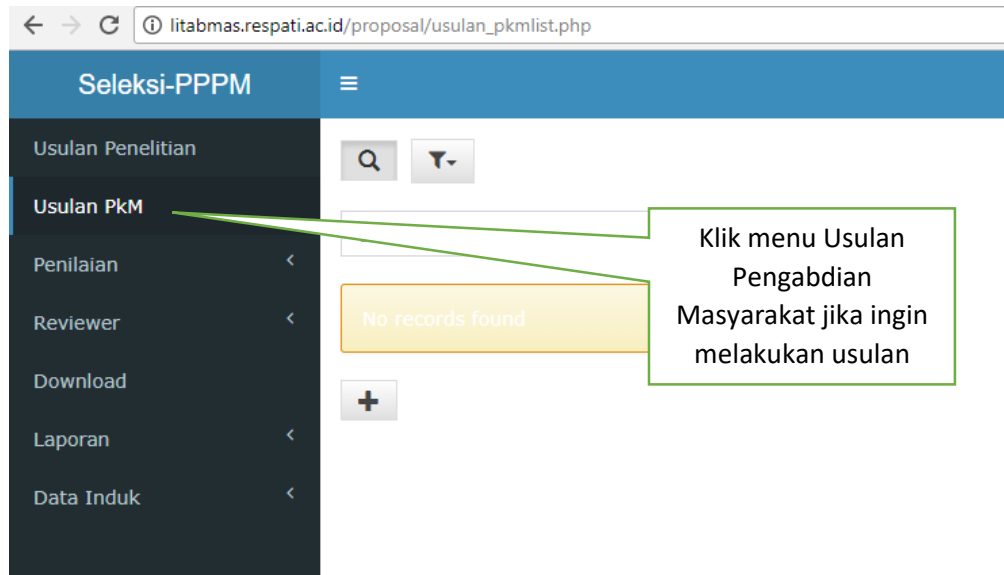
4. Klik **"Add"** , untuk menyimpan data usulan penelitian yang sudah dimasukkan.



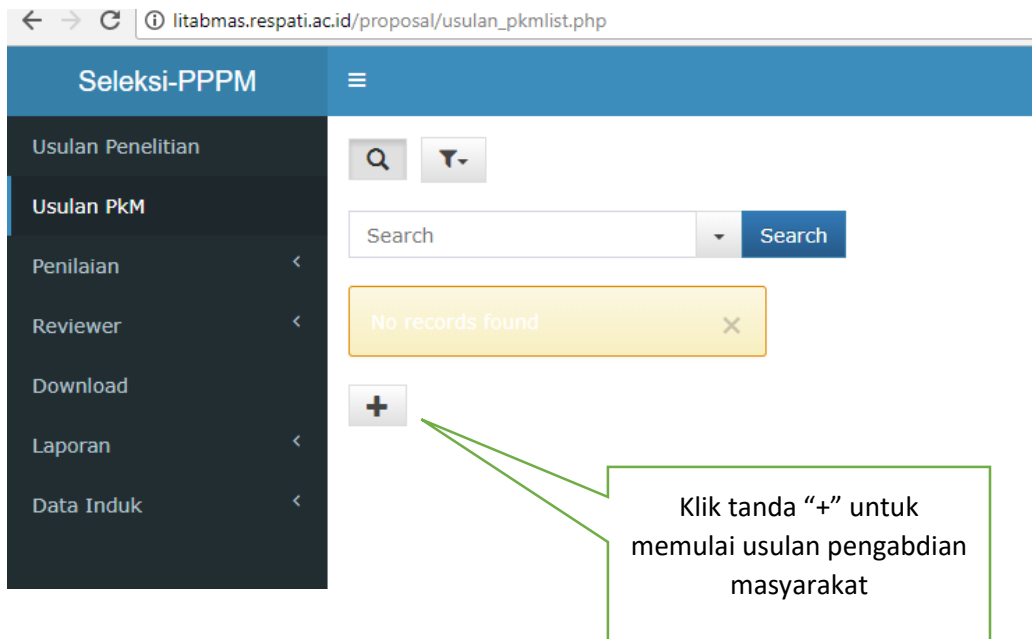
Prosedur usulan Pengabdian Masyarakat

Adapun tahapan dalam usulan pengabdian kepada masyarakat, adalah sebagai berikut:

1. Pilih Menu Usulan PkM



2. Pilih tanda "+", untuk pengajuan usulan baru



3. Langkah selanjutnya adalah pengisian data usulan pengabdian masyarakat, data pengabdian masyarakat disesuaikan dengan proposal. Pada tahapan ini dosen pengabdian wajib mengisi formulir pengabdian masyarakat termasuk lampiran proposal dan lembar pengisian dalam format *.doc atau *.docx. Seperti gambar berikut ini.

The screenshot shows a web browser window with the URL `litabmas.respati.ac.id/proposal/usulan_pkmadd.php`. The page has a dark blue header with the text "Seleksi-PPPM" and a hamburger menu icon. On the left, there is a dark sidebar with navigation links: "Usulan Penelitian", "Usulan PkM", "Penilaian", "Reviewer", "Download", "Laporan", and "Data Induk".

The main content area contains a form with the following fields:

- Tahun Akademik**: A dropdown menu with "Please select" as the current value.
- tgl pengusulan**: A text input field containing "tgl pengusulan" and a calendar icon.
- Fakultas**: A dropdown menu with "Please select" as the current value.
- Program Studi**: A dropdown menu with "Please select" as the current value.
- Dosen ***: A dropdown menu with "Please select" as the current value.
- Tema abdimas**: A text input field containing "Tema abdimas".
- Abstrak ***: A large text area containing "Abstrak".
- Keyword 1**: A text input field containing "Keyword 1".
- Keyword 2**: A text input field containing "Keyword 2".
- Keyword 3**: A text input field containing "keyword 3".
- jenis pelaksanaan**: A dropdown menu with "Please select" as the current value.
- skim pengabdian**: A text input field containing "skim pengabdian".
- Anggota 1**: A text input field containing "Anggota 1".
- Anggota 2**: A text input field containing "Anggota 2".
- Anggota mhs**: A text input field containing "Anggota mhs".
- Besar Dana (Rp.)**: A text input field containing "Besar Dana (Rp.)".
- Lamp. Proposal**: A "Choose..." button.
- lamp lbr pengesahan**: A "Choose..." button.

At the bottom of the form, there are two buttons: "Add" (in blue) and "Cancel" (in grey).

4. Klik "Add" , untuk menyimpan data usulan pengabdian masyarakat yang sudah dimasukkan.

