

PETUNJUK PENDAFTARAN ONLINE UNRIYO

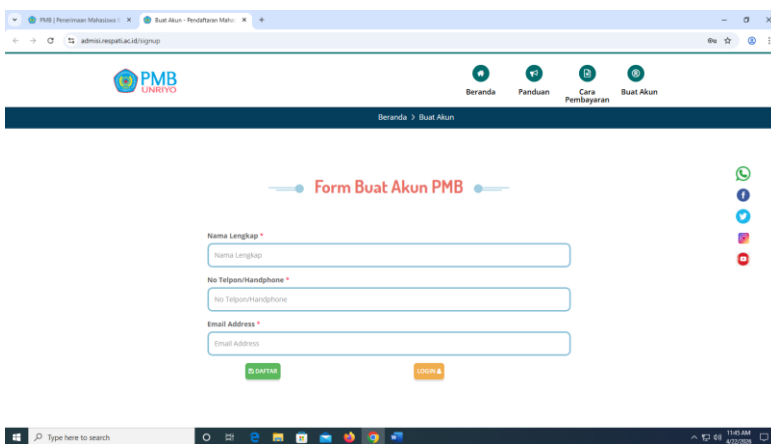
1. Kunjungi Website Penerimaan Mahasiswa Baru UNRIYO dengan alamat : <https://pmb.respati.ac.id> akan muncul tampilan laman sebagai berikut.



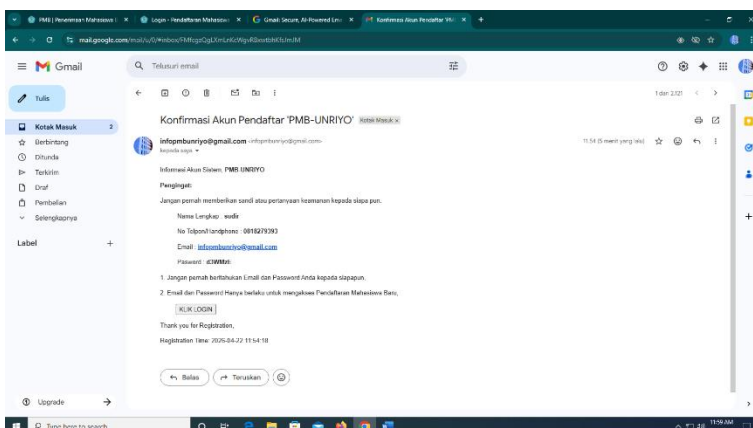
2. Untuk Melakukan proses Pendaftaran Online, Tekan tombol (klik) **“DAFTAR”** pada menu utama di pojok Kanan atas Laman atau tekan Tombol **“Daftar Sekarang”** pada menu **“Pop Up”**
Akan muncul Formulir Pembuatan Akun PMB dengan mengisi data diri sebagai berikut :

- Nama Lengkap,
- Nomor Telephon (HP) dengan aplikasi Whats App (WA) aktif,
- Alamat e-mail aktif

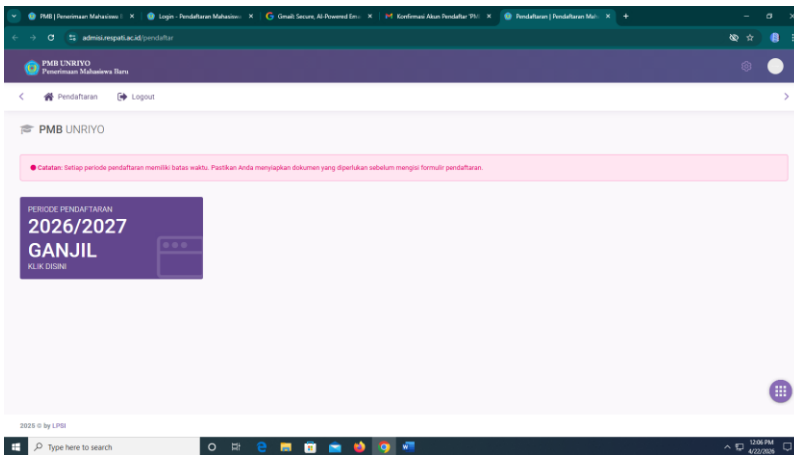
Kemudian tekan (klik) tombol **“BUAT AKUN”** untuk menyimpan data yang sudah terisikan.



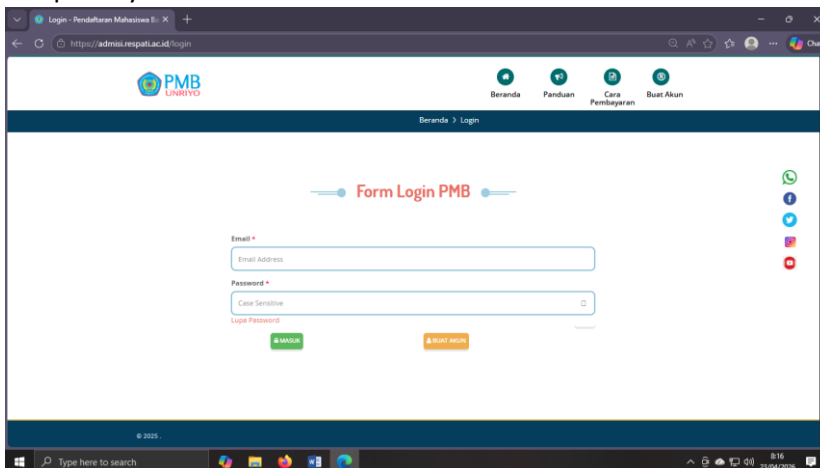
3. Setelah akun terdaftar pada sistem, akan dikirim pemberitahuan (notice) atau Konfirmasi melalui e-mail bahwa akun sudah aktif dan bisa digunakan untuk melakukan Log-in menggunakan password yang disediakan. Tampilan Pemberitahuan (notice) atau Konfirmasi melalui e-mail sebagai berikut :



4. Tekan tombol “**KLIK LOGIN**” yang tertera pada e-mail tersebut , maka akan diarahkan menuju Halaman Pendaftaran PMB UNRIYO <https://admisi.respati.ac.id/pendaftar> tampilannya sbb :



5. **LOGIN** pada aplikasi pendaftaran juga bisa dilakukan dengan mengakses alamat : <https://admisi.respati.ac.id/login> menggunakan user dan password sesuai yang sudah didaftarkan akun, tampilannya sbb :



6. Setelah melakukan Login dan menentukan pilihan periode dengan menekan tombol periode pendaftaran' akan muncul tombol pilihan jenis pendaftaran sebagai berikut :

Reguler

Adalah jenis pendaftaran yang diperuntukkan bagi calon mahasiswa (camaba) dengan kriteria :

- Lulusan SMA, SMK, MA Sederajat yang akan melanjutkan jenjang Sarjana (S1) atau Diploma Tiga (D3).
- Lulusan Sarjana (S1) yang akan melanjutkan jenjang Pendidikan Profesi atau Magister (S2)

Pindahan

Adalah jenis pendaftaran yang diperuntukkan khusus bagi calon mahasiswa (camaba) yang berstatus aktif dari kampus lain diluar UNRIYO dan menghendaki Pindah menjadi mahasiswa UNRIYO.

RPL (Recognisi Pembelajaran Lampau)

Adalah jenis pendaftaran yang diperuntukkan bagi calon mahasiswa (camaba) yang berkeinginan melanjutkan jenjang pendidikan berikutnya dengan cara mendapatkan penyetaraan atas Capaian Pembelajaran seseorang yang diperoleh dari pendidikan formal, nonformal, informal, dan/atau pengalaman kerja sebagai dasar untuk melanjutkan pendidikan formal dan untuk melakukan penyetaraan dengan kualifikasi tertentu yang meliputi :

- **RPL Transfer Nilai**

Adalah penyetaraan atas capaian pembelajaran dari jenjang pendidikan formal berdasarkan transkrip nilai akademik pendidikan formal sebelumnya tanpa pengalaman kerja (*Fresh Graduate*).

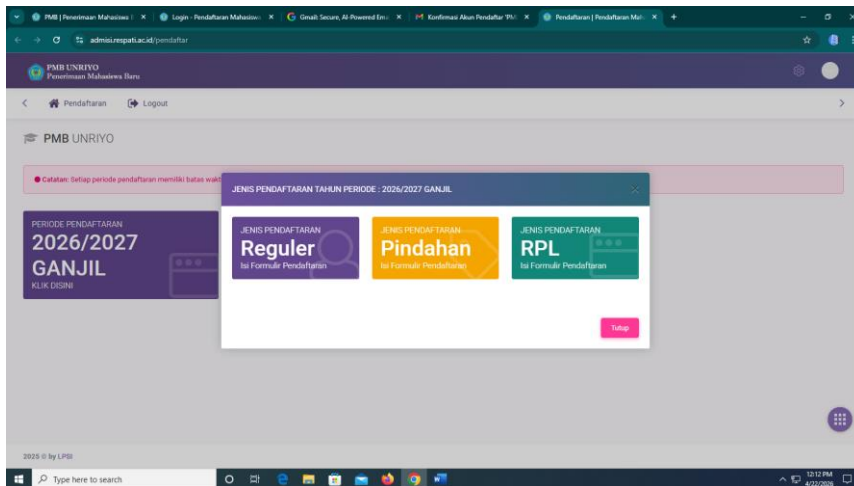
Dari Jenjang Diploma Tiga (D3) ke Sarjana (S1) atau Sarjana (S1) ke Magister (S2)

- **RPL Perolehan Nilai**

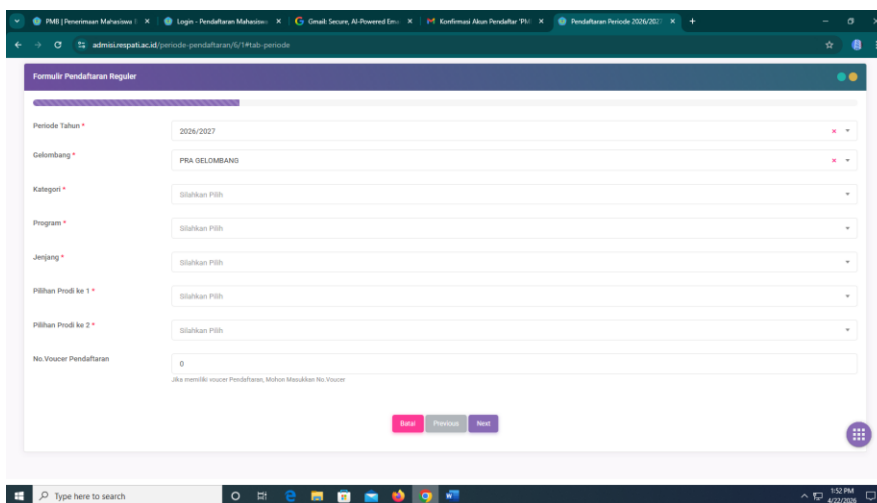
Adalah penyeteraan atas capaian pembelajaran dari pendidikan formal, informal dan atau non-formal sebelumnya berdasarkan transkrip nilai akademiknya ditambah dengan pengalaman kerja yang sudah didapatkan.

Dari Jenjang Diploma Tiga (D3) ke Sarjana (S1) atau Sarjana (S1) ke Magister (S2) bagi yang sudah memiliki pengalaman bekerja sebelumnya.

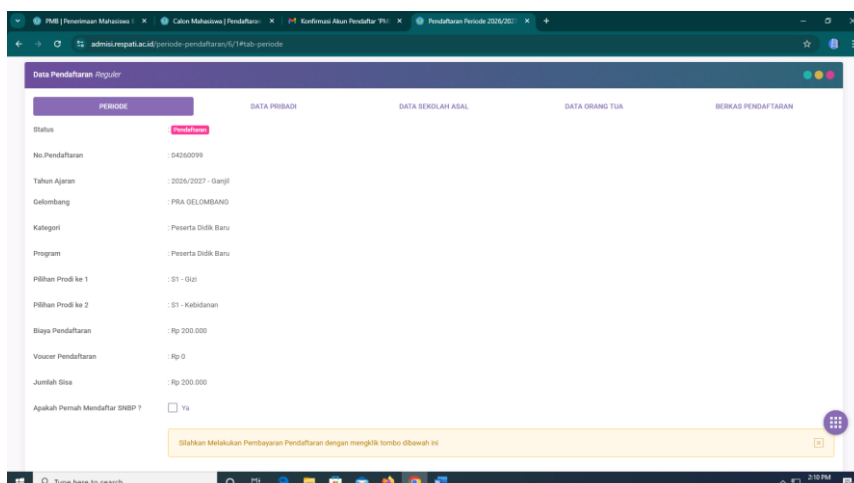
Tampilannya sebagai berikut :



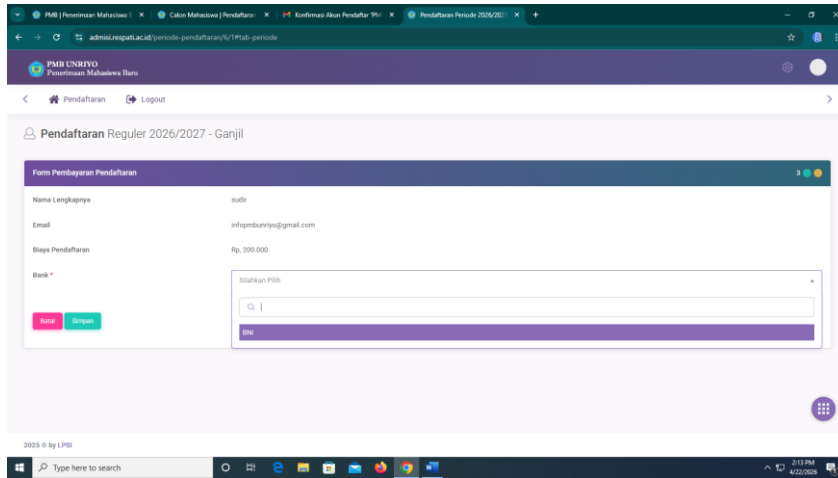
7. Setelah pilih atau klik tombol (Menu) **“JENIS PENDAFTARAN”** diatas , maka akan keluar tampilan seperti dibawah ini , isikan data secara lengkap dari : Data Pribadi, Data Asal Sekolah, Data Orang Tua, dan Kelengkapan Berkas Pendaftaran , lalu klik **“ SIMPAN ”**



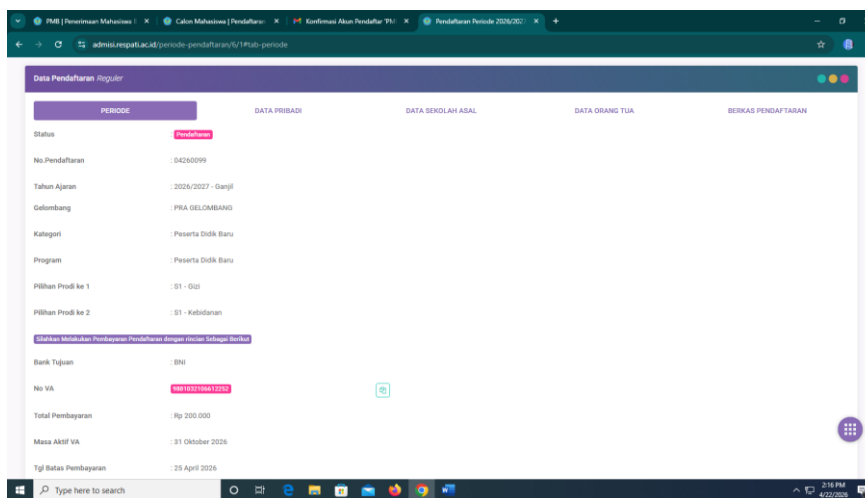
8. Setelah proses penyimpanan berhasil, di sistem akan terlihat tampilan seperti dibawah ini, untuk mengaktifkan nomor Virtual Account (VA) dengan langkah- langkah sebagai berikut :
 - silahkan klik tombol pembayaran pendaftaran



- Berikutnya pilih bank BNI kemudian klik simpan.



- Virtual Account sudah Aktif tampilan seperti dibawah ini, silahkan lakukan pembayaran biaya pendaftarannya menggunakan Nomor Virtual Account (VA) tersebut.



9. Tahap Akhir proses pendaftaran adalah setelah dilakukan validasi dan verifikasi data dan dinyatakan sudah lengkap, maka akan dikirimkan pemberitahuan melalui alamat e-mai bahwa pendaftaran dinyatakan LOLOS. Dan selanjutnya akan diminta untuk melakukan **REGISTRASI ULANG**.